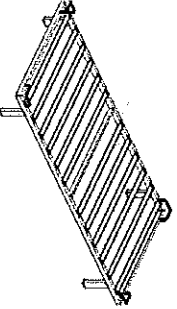
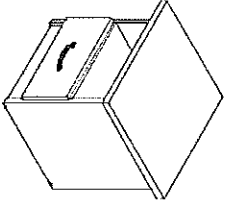
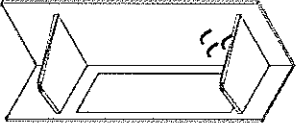
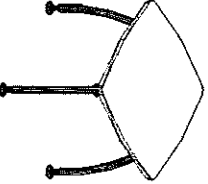
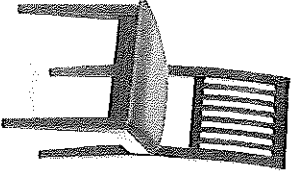
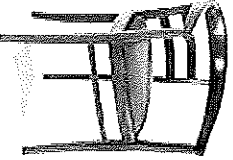
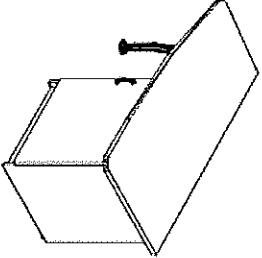
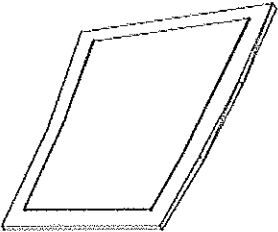
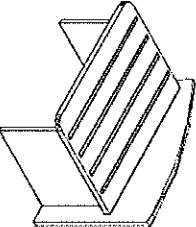
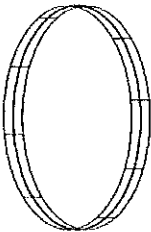
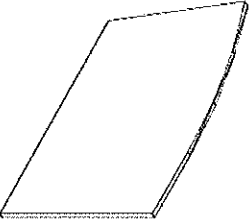

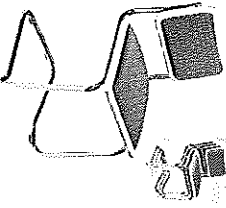
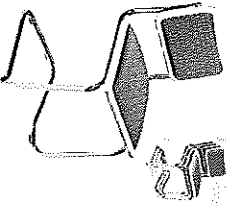


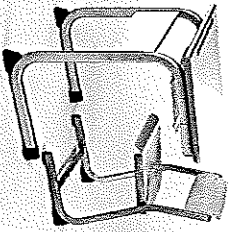

Szczegółowy opis przedmiotu zamówienia Zadanie nr 1


Poniżej przedstawiono wymagania stawiane poszczególnym elementom wyposażenia Zespołu Szkół w Wołominie ul. Legionów 85, których dotrzymanie w świetle przyjętych założeń jakościowych jest istotne, aby uzyskać pożądany efekt.


Lp.	Nazwa produktu	Wymiary S x G x W	Ilość	Uwagi / Wymagania
1.	Stelaż do łóżka 	szer. 900 mm dł. 2000 mm wys. 280 mm	1	<ul style="list-style-type: none"> ▪ rama metalowa spawana z listwami poprzecznymi z płaskowników metalowych rozmieszczonych co 100 mm ▪ metalowe pręty stabilizujące zapobiegające przesuwaniu się materaca ▪ para nóżki od zagłówek wyposażona w system jezdny pozwalający na łatwe przesuwanie łóżka ▪ nóżki wyposażone z plastikowe zaślepki ▪ stelaż w kolorze czarnym ▪ jednoosobowy ▪ oferta firmy SOLARI model LAGUNA
2.	Materac		1	<ul style="list-style-type: none"> ▪ dostosowany do rozmiarów ww. łóżka
3.	Szafka nocna 	450x420x450 mm	1	<ul style="list-style-type: none"> ▪ wolnostojąca ▪ blat szafka wykonany z płyty wiórowej 28 mm ▪ pozostałe elementy z płyty 18 mm ▪ jedna szuflada na metalowych prowadnicach rolkowych ▪ uchwyty metalowe w kolorze satynny ▪ kolor grusza calvados do uzgodnienia ▪ oferta firmy SOLARI model LAGUNA
4	Zagłówek za łóżko	szer. 1625 mm wys. 100 mm	1	<ul style="list-style-type: none"> ▪ wykonany z płyty wiórowej o grubości 18 mm ▪ wyposażony w niewidoczne zawieszki mocujące ▪ kolor grusza calvados do uzgodnienia ▪ oferta firmy SOLARI model LAGUNA
5	Szafa z drzwiami przesuwnymi	1000x600x2008mm	1	<ul style="list-style-type: none"> ▪ z drzwiami przesuwnymi ▪ w jednej części drążek wieszakowy chromowy (garderobiana) ▪ w drugiej części półki (bielizniana) ▪ część bielizniana i garderobiana oddzielona pionową przegrodą ▪ uchwyty metalowe w kolorze satynny ▪ kolor grusza calvados do uzgodnienia

					<ul style="list-style-type: none"> ▪ oferta firmy SOLARI model LAGUNA
6	Lustro z wieszakiem		500x570x2008mm	1	<ul style="list-style-type: none"> ▪ wykonana z płyty melaminowanej ▪ obrzeża ABS ▪ 3 wieszaki metalowe w kolorze satynny ▪ możliwość montażu w wersji lewej lub prawej ▪ lustro naklejane o wymiarach 1200x350 mm ▪ kolor grusza calvados do uzgodnienia ▪ oferta firmy SOLARI model LAGUNA
7.	Stoлик okolicznościowy		800x800x730mm	1	<ul style="list-style-type: none"> ▪ blat wykonany z płyty wiórowej o grubości 18 mm ▪ narożniki blatu zaokrąglane ▪ nogi metalowe gięte $\varnothing=40$mm z regulacją wysokości w zakresie 680-820 mm ▪ malowana proszkowo kolor czarny ▪ kolor grusza calvados do uzgodnienia ▪ oferta firmy SOLARI model LAGUNA
8.	Krzeseł do stołika okolicznościowego		wymiary siedziska szer. 460mm gt. 440 mm	2	<ul style="list-style-type: none"> ▪ wykonane z drewna bukowego ▪ kolor drewna grusza calvados do uzgodnienia ▪ kolor tapicerki bez do uzgodnienia
9.	Fotel do toaletki		wymiary siedziska szer. 540mm gt. 510 mm	1	<ul style="list-style-type: none"> ▪ wykonane z drewna bukowego ▪ półokrągły ▪ kolor drewna grusza calvados do uzgodnienia ▪ kolor tapicerki bez do uzgodnienia
10.	Toaletka		800x800x720mm	1	<ul style="list-style-type: none"> ▪ toaletka z szafką do przechowywania bielizny ▪ wymiary wewnętrzne szafki szer. 573, wys. 590, głęb. 573 mm ▪ noga metalowa gięta $\varnothing=40$ mm ▪ malowana proszkowo kolor czarny ▪ blat szafki wykonany z płyty wiórowej ▪ grubość blatu 28 mm ▪ grubość korpusu 18 mm ▪ uchwyty metalowe w kolorze satynny ▪ kolor grusza calvados do uzgodnienia ▪ oferta firmy SOLARI model LAGUNA
11.	Lustro nad toaletkę		szer. 800 mm	1	<ul style="list-style-type: none"> ▪ posiadające niewidoczny system

		głęb. 595 mm gr. 22 mm		<ul style="list-style-type: none"> ▪ zawieszania ▪ szkło kształtowe ▪ lewe ▪ kolor grusza calvados do uzgodnienia ▪ oferta firmy SOLARI model LAGUNA
12.	<p>Bagażnik</p> 	907x598x635 mm	1	<ul style="list-style-type: none"> ▪ blat wykonany z płyty wiórowej o grubości 28 mm ▪ pozostałe elementy 18 mm ▪ narożniki zaokrąglane ▪ na płycie bocznej listwy ochronne ▪ płyta odbojowa uniwersalna może być stosowana jako prawa lub lewa ▪ kolor grusza calvados do uzgodnienia ▪ oferta firmy SOLARI model LAGUNA
13.	<p>Obrotnica pod telewizor</p> 	Ø 350 mm/ h=2*18mm	1	<ul style="list-style-type: none"> ▪ wykonana z płyty wiórowej 18 mm ▪ dwa elementy po 18 mm ▪ obracana z pomocą systemu obrotowego łożyskowego ▪ kolor grusza calvados do uzgodnienia ▪ oferta firmy SOLARI model LAGUNA
14.	<p>Panel tylny do toaletki</p> 	szer. 1485mm głęb. 950 mm gr. 18 mm	1	<ul style="list-style-type: none"> ▪ panel do montażu na ścianie przy toalecie ▪ wykonany z płyty wiórowej o grubości 18 mm ▪ wyposażony w niewidoczne zawieszki mocujące. ▪ kolor grusza calvados do uzgodnienia ▪ oferta firmy SOLARI model LAGUNA
15	<p>Stół w kształcie elipsy</p> 		1	<ul style="list-style-type: none"> ▪ blat wykonany z laminatu bukowego ▪ podstawa chromowana ▪ długość 1800 mm ▪ szerokość 1000 mm ▪ wysokość 730 mm ▪ kolor buk do uzgodnienia
16.	<p>Krzeseła do w/w stołu</p> 	Wymiary siedziska 465x425x480 mm	6	<ul style="list-style-type: none"> ▪ krzesła sprężynujące ▪ bez podłokietników ▪ tapicerka kolor – niebieski ▪ stelaż metalowy kolor chrom
17.	<p>Krzeseło dla dziecka</p> 		1	<ul style="list-style-type: none"> ▪ składane ▪ przystosowane do karmienia przy stole

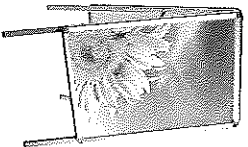
18.	Stoiki uczniowskie jednoosobowe AS		wymiary blatu: 700 x 500 mm	108	<ul style="list-style-type: none"> ▪ jednoosobowe ▪ rozmiar 6 ▪ stelaż rura owalna malowana proszkowo do uzgodnienia ▪ blat wykonany z płyty laminowanej ▪ blat kolor buk do uzgodnienia
19.	Krzeseła uczniowskie AS Jak na powyższym zdjęciu			108	<ul style="list-style-type: none"> ▪ rozmiar 6 ▪ stelaż rura owalna malowana proszkowo kolor do uzgodnienia ▪ siedzisko i oparcie kolor buk do uzgodnienia
20.	Krzeseła do lady hotelowej		szer. siedziska 440mm głębokość 400 mm wys. 965 - 1270 mm	3	<ul style="list-style-type: none"> ▪ obrotowe ▪ tapicerowane siedzisko ▪ regulacja siedziska z pomocą podnośnika pneumatycznego ▪ z podnóżkiem 
21.	Szafa na pomoce dydaktyczne		800x420x2100mm	7	<ul style="list-style-type: none"> ▪ wykonana z płyty laminowanej ▪ szafa z drzwiami dwuskrzydłowymi ▪ drzwi zamknięte na klucz ▪ w środku 4 półki (5 wrnek półkowych) ▪ uchwyty metalowe kolor satyna ▪ kolor buk do uzgodnienia
22.	Szafa z witryną		800x420x2100mm	5	<ul style="list-style-type: none"> ▪ wykonana z płyty laminowanej ▪ górna część witryna drzwiczki dwuskrzydłowe częściowo oszkłone ▪ 2 półki (3 wrneki półkowe) ▪ dolna część drzwiczki dwuskrzydłowe pełne zamknięte na klucz ▪ 1 półka (2 wrneki półkowe) ▪ kolor buk do uzgodnienia ▪ uchwyty metalowe kolor satyna
23.	Szafka niska z blatem		800x420x870mm	2	<ul style="list-style-type: none"> ▪ wykonana z płyty laminowanej ▪ wolnostojąca ▪ drzwiczki dwuskrzydłowe zamknięte na klucz ▪ uchwyty metalowe kolor satyna ▪ kolor buk do uzgodnienia
24.	Komoda z 5 szufladami		400x420x870mm	2	<ul style="list-style-type: none"> ▪ wykonana z płyty laminowanej ▪ wolnostojąca ▪ 5 szuflad ▪ szuflady na metalowych prowadnicach rolkowych ▪ zamknięte z pomocą jednego klucza ▪ kolor buk do uzgodnienia
25.	Szafka oszklona		400x330x700mm	2	<ul style="list-style-type: none"> ▪ wykonana z płyty laminowanej ▪ szafka wisząca ▪ drzwiczki dwuskrzydłowe częściowo oszkłone ▪ uchwyty metalowe kolor satyna ▪ kolor buk do uzgodnienia

26.	Szafka	400X330X700mm	2	<ul style="list-style-type: none"> ▪ wykonana z płyty laminowanej ▪ wisząca ▪ drzwiczki jednoskrzydłowe ▪ uchwyty metalowe kolor satyna ▪ kolor buk do uzgodnienia
27.	Stół konferencyjny	1500X750mm śr. nogi 40mm	1	<ul style="list-style-type: none"> ▪ blat wykonany z płyty wiórowej laminowanej o grubości 25 mm ▪ krawędzie blatu oklejone obrzeżem o gr. 2 mm ▪ blat umieszczony na stelażu ramowym metalowym wykonany z profili o wymiarach 40x20 mm ▪ noga metalowa okrągła Ø 40mm kolor chrom ▪ nogi z regulacją wysokości w zakresie 120 mm zakończone nakładkami z tworzywa sztucznego ▪ kolor blatu buk do uzgodnienia
28.	Krzeseła do stołu dla nauczycieli ARIOSO		6	<ul style="list-style-type: none"> ▪ rama i oparcie metalowej lakierowanej ▪ siedzisko i oparcie tapicerowane miękkie ▪ w oparciu uchwyt ułatwiający przesuwanie ▪ kolor tapicerki do uzgodnienia
29.	Biuorko dla nauczyciela	1100x550x750mm	2	<ul style="list-style-type: none"> ▪ wykonane z płyty wiórowej laminowanej grubość: 18mm ▪ blat grubość 25 mm ▪ szuflady na metalowych prowadnicach rolkowych ▪ uchwyty metalowe kolor satyna ▪ płyta kolor buk do uzgodnienia
30.	Krzesełko PERFECT		2	<ul style="list-style-type: none"> ▪ wysokość fotela: 94-113cm ▪ wysokość siedziska: 41-54 cm ▪ głębokość siedziska: 39-42 cm ▪ szerokość siedziska: ok. 55cm ▪ siedzisko i oparcie miękkie tapicerowane ▪ stelaż i podłokietniki w kolorze czarnym ▪ kółka miękkie nie rysujące podłogi ▪ kolor tapicerki do uzgodnienia
31.	Szafka obudowująca windę	1200x360x930mm blat 1200x700 mm	1	<ul style="list-style-type: none"> ▪ szafka obudowująca windę ▪ blat w postaci parapetu ▪ kolor buk do uzgodnienia
32.	Gabłota ekspozycyjna/witryna wisząca	wys. 1000mm dł. 1500mm gł. 400mm	1	<ul style="list-style-type: none"> ▪ szkielet wykonany z anodowanych profili aluminiowych ▪ mocna konstrukcja ▪ boki i półki wewnętrzne wykonane z płyty meblowej ▪ szyba gabłoty wykonana z poliwęglanu lub szkła hartowanego ▪ gabłota otwierana do góry ▪ wspomagane podnośnikami ▪ plecy gabłoty od wewnątrz pokryte tkaniną ▪ zamknięta na klucz
33.	Gabłota ekspozycyjna/witryna	wys. 1000mm	4	<ul style="list-style-type: none"> ▪ szkielet wykonany z anodowanych



wiesząca	dł. 1200mm gł. 400mm	1	<ul style="list-style-type: none"> ▪ profili aluminiowych ▪ mocna konstrukcja ▪ boki i półki wewnętrzne wykonane z płyty meblowej ▪ szyba gabloty wykonana z poliwęglanu lub szkła hartowanego ▪ gablota otwierana do góry ▪ wspomagane podnośnikami ▪ plecy gabloty od wewnątrz pokryte tkaniną ▪ zamykana na klucz
34. Gablota ekspozycyjna/witryna wisząca	wys. 1000mm dł. 750mm gł. 400mm	1	<ul style="list-style-type: none"> ▪ szkielec wykonany z anodowanych profili aluminiowych ▪ mocna konstrukcja ▪ boki i półki wewnętrzne wykonane z płyty meblowej ▪ szyba gabloty wykonana z poliwęglanu lub szkła hartowanego ▪ gablota otwierana do góry ▪ wspomagane podnośnikami ▪ plecy gabloty od wewnątrz pokryte tkaniną ▪ zamykana na klucz
35. Sejf	280x200x180mm	1	<ul style="list-style-type: none"> ▪ skrytka z zamkiem elektronicznym ▪ z zamkiem mechanicznym stanowiącym dodatkowe zabezpieczenie ▪ boki wykonane z 3mm blachy ▪ drzwi wykonane z 6mm blachy ▪ ciekokryształiczny wyświetlacz (6 cyfr dla użytkownika kodu i 6 cyfr dla administratora) ▪ waga ok. 9,5 kg
36. Ścianka działowa prosta na nóżkach	1200x1700mm	6	<ul style="list-style-type: none"> ▪ wykonana na drewnianej ramie ▪ wypełniona materiałem dźwiękochłonnym ▪ grubość 42 mm ▪ metalowe nóżki metalowe koloru czarnego ▪ wysokość nóżek ok. 100mm ▪ kolor ciemno niebieski ▪ możliwość ustawienia po9d kątem 0 – 360 ° ▪ możliwość montażu pojedynczej ścianki w zestawie
37. Stojak reklamowy	 <p>wysokość stojaka: 220 cm rozmiar blatu: 420x594mm</p>	1	<ul style="list-style-type: none"> ▪ wysoki stojak do prezentacji reklamy ▪ w skład wchodzi 3 aluminiowe blaty z ramkami zatrzaszkowymi ▪ umieszczone informacje są dodatkowo zabezpieczone folią antyrefleksyjną

Lada recepcyjna układ i elementy jak na zdjęciu.





38.	Stojak reklamowy	500x700mm rama 44 mm	2	<ul style="list-style-type: none">▪ stojak wykonany w całości z aluminium▪ dwustronny składany▪ rama zatrzaskowa▪ prosity sposób wymiary plansz
39.	Szafka na korespondencję do recepcji	Wymiary <u>przybliżone:</u> ok. dł. 1000mm wysokość 400mm gł. 200mm <u>szerokość</u> <u>przegrodyki:</u> ok. 50mm	1	<ul style="list-style-type: none">▪ szafka wisząca otwarta▪ górna część podzielona na 20 przegródek na korespondencję▪ szerokość przegródki 50mm▪ dolna część haczyki na kluczyk pod każdą z przegródek▪ wykonana z płyty laminowanej▪ kolor grusza calvados do uzgodnienia
40.	Lada recepcyjna	dł. blatu 2500mm	1 komplet	<ul style="list-style-type: none">▪ jeden element lady otwarty▪ drugi element szafki zamknięte▪ materiał płyta DSP o grubości 25 i 18 mm pokryta melaminą▪ blaty i nogi płyta DSP 25mm▪ narożniki lady zakończone charakterystycznym dla tego systemu łukiem o promieniu R4▪ krawędzie elementów wykończone na gorąco taśmą PCV▪ wykończenie stanowią bonitowane paski wykonane z płyty DSP▪ wypelnione wstawkami z maty aluminiowej▪ elementy metalowe kolor RAL 9006 aluminium▪ cokół z maty aluminiowej wysokość 100 mm▪ poszczególne elementy lady połączone za pomocą wysokiej jakości złączy mimośrodowych▪ kolor grusza calvados do uzgodnienia▪ Lada recepcyjna firmy BIALE model VICTOR BON zgodnie z załączonym do SIWZ zdjęciem
41.	Kontenererek szufladowy do ww. lady		1	<ul style="list-style-type: none">▪ 4 szuflady▪ szuflady na prowadnicach rolkowych▪ zamek centralny▪ kółka jezdne z miękkim bieżnikiem▪ zabezpieczającym przed rysowaniem podłogi▪ wymiary dostosowane tak aby kontener mógł stać pod blatem lady recepcyjnej▪ kolor grusza calvados do uzgodnienia
42.	Rolety okienne	wys. 720 mm	28	<ul style="list-style-type: none">• roleta zaciemniająca• przykręcana do skrzydła

42. Rolety okienne		wys. 720 mm szer. 600 mm	28	<ul style="list-style-type: none"> • roleta zaciemniająca • przykręcana do skrzydła okiennego
43. Lampka nocna		1	1	<ul style="list-style-type: none"> • Źródło światła: E-14 1x60W (pasują żarówki zwykłe i energooszczędne) • Wysokość: 20 cm • Szerokość: 13 cm • Materiał: drewno • kolor do uzgodnienia • Model firmy LAMPEX Arbor / Lampka nocna Symbol: 078/LM lub równoważny
44. Kinkiet		1	1	<ul style="list-style-type: none"> • Źródło światła: E-14 1x60W (pasują żarówki zwykłe i energooszczędne) • Wysokość: 27 cm • Szerokość: 20 cm • Materiał: drewno + metal w kolorze srebrnym • kolor drewna do uzgodnienia • Model firmy LAMPEX Arbor / Kinkiet Symbol: 078/K lub równoważny
45. Tablica akademicka		2	2	<ul style="list-style-type: none"> • Tablica akademicka przesuwana góra-dół • Wymiary 1700x1000 cm. • Stelaż bardzo solidny, wykonany z aluminium • Wysokość 300cm. • Sterowana elektrycznie • Powierzchnia wykonana z lakierowanej stali • kolor: biały